

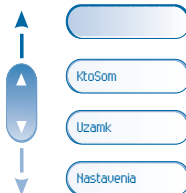
Telefónne slúchadlo



Alfanumerická klávesnica

Alcatel 4018

■ Navigácia



Šípka zhora nadol: umožňuje navigáciu na úvodnej stránke.

Úvodná stránka obsahuje:

- informácie o stave zariadenia (uzamknutý prístroj, presmerovanie,...), dátum a čas,
- funkcie programovania a konfigurácie zariadenia.



Tlačidlo Ok: umožňuje potvrdiť rozličné voľby a nastavenia ponúknuté pri programovaní alebo konfigurácii.



Tlačidlo Spät/ Koniec: krok o úroveň vyššie (krátke stlačenie) alebo návrat na hlavnú stránku (dlhé stlačenie). Toto tlačidlo umožňuje taktiež opraviť zadaný znak.

■ Tlačidlá funkcií a programovateľné tlačidlá

Tlačidlo Informácie: umožňuje získať informácie o naprogramovaných tlačidlách a prístup k programovaniu alebo konfigurácii zariadenia.

Tlačidlo Zoznam: Tlačidlo Zoznam je určené na prístup k osobnému zoznamu (krátke stlačenie) alebo na volanie pomocou mena (dlhé stlačenie).

Tlačidlá naprogramovaných funkcií a programovateľné tlačidlo
Kontrolka svieti, ak je aktivovaná príslušná funkcia.

Zoskupenie šiestich tlačidiel sa skladá:

- z dvoch tlačidiel linky,
- z tlačidla "okamžité presmerovanie alebo zrušenie presmerovania",
- z tlačidla "konferenčný hovor",
- z tlačidla "prenos",
- z priameho tlačidla hovoru určeného na naprogramovanie.

■ Tlačidlá zvuku



Tlačidlo ukončenia hovoru: ukončenie hovoru.



Tlačidlá "voľné ruky"/reproduktor: na uskutočnenie volania alebo prijatie hovoru bez zdvihnutia slúchadla (Alcatel 4018).

- Permanentné vysvietenie pri práci v režime "voľné ruky" alebo so slúchadlami (krátke stlačenie).
- Blikanie pri použití reproduktora (dlhé stlačenie).



Tlačidlo Domáci telefón / Tajné

- Prebieha hovor: stlačte toto tlačidlo, aby vás druhý účastník hovoru už nepočul.
- Prístroj v nečinnosti: stlačenie tohto tlačidla aktivuje funkciu automatického prijímania hovoru bez zdvihnutia slúchadla.



Na zvýšenie alebo zníženie hlasitosti reproduktora, slúchadla alebo zvonenia

■ Tlačidlá funkcie



Tlačidlo Odkazová schránka umožňuje prístup k rôznym službám odkazovej schránky: blikanie tohto tlačidla oznamuje, že bola prijatá nová hlasová alebo textová správa.



Tlačidlo "Redial": umožňuje zavolať naposledy zadané číslo.

Osobné nastavenie prístroja

Zmena hesla



služi na návrat k úvodnému zobrazeniu (dlhé stlačenie)

Zamknutie/ Odomknutie telefónu




podľa pokynov na displeji zadajte alebo potvrdíte heslo*

Nastaviť zvonenie



služi na návrat k úvodnému zobrazeniu (dlhé stlačenie)

Upraviť kontrast displeja



potvrďte

služi na návrat k úvodnému zobrazeniu (dlhé stlačenie)

Telefonovanie

Zobrazenie vášho telefónneho čísla



služi na návrat k úvodnému zobrazeniu (dlhé stlačenie)

Uskutočnenie hovoru



Pre externé volanie voľte prístupové číslo pred číslom volaného účastníka

Prijatie hovoru



prijatie hovoru

Nie



voľné ruky (Alcatel 4018)

Nie



stlačiť tlačidlo linky, ktorej kontrolka svieti (Alcatel 4018)

Spätne volanie



opätovné volanie posledného čísla

Požiadavka na spätne zavolanie v prípade, že je volané číslo obsadené

volané číslo je obsadené



Spätň hovor

OK

Hlasová pošta

Kontrola hlasovej pošty

Blikanie tohto tlačidla oznamuje, že bola prijatá nová hlasová alebo textová správa.



Hlas

Nie

Text

OK

postupujte podľa pokynov na displeji

Presmerovanie vašich volaní.

Presmerovanie hovorov na iné číslo



Nie



Presm.

OK

stlačiť tlačidlo funkcie "presmerovanie hovoru"

OK



OK

výber funkcie prislúchajúcej k "okamžitému presmerovaniu"

zvoľte funkciu "zoznamy"


stlaďte tlačidlo ok, ak sa nastavenie neuložilo automaticky*

Presmerovanie hovorov na hlasovú schránku



Presm.

OK



OK

výber funkcie prislúchajúcej k "okamžitému presmerovaniu do hlasovej schránky"

OK

stlaďte tlačidlo Ok, ak sa nastavenie neuložilo automaticky*.

Zrušenie všetkých presmerovaní po návrate



v prípade potreby potvrdte zrušenie presmerovania

stlačiť tlačidlo funkcie "presmerovanie hovoru"

Zoznamy

Volanie účastníka podľa mena*



OK

dlhé stlačenie zadajte prvé písmená mena

výber mena v zozname, ktorý je k dispozícii

Zadanie mena účastníka sa vykonáva v prednastavenom režime. V tomto režime je potrebné zadať každé písmeno mena jedným stlačením tlačidla príslušného písmena na klávesnici.

Naprogramovať tlačidlá osobného zoznamu



i

OK

postupujte podľa pokynov na displeji

krátke stlačenie

výber tlačidla určeného na naprogramovanie (0 až 9)

Zavolať cez osobný zoznam



Nie



OK

krátke stlačenie

stlačiť priamo naprogramované tlačidlo (0 až 9)

výber účastníka, ktorého chcete kontaktovať

volanie

Počas hovoru

Vysielanie v tónovej voľbe

Počas hovoru musíte niekedy vysielat kódy v tónovej voľbe, napríklad v rámci hlasového servera, automatickej ústredne alebo záznamníka obsluhovaného na diaľku. Funkcia sa automaticky zruší s ukončením hovoru.



Kód MF

Nie

Posl. DTHF

OK

výber funkcie prislúchajúcej k "vysielaniu v tónovej voľbe"

Volanie iného účastníka

Na volanie druhého účastníka počas hovoru.



prvý účastník je pridržený

príame vytáčanie

Prepojenie hovoru

Prepojenie účastníka počas hovoru na iné číslo.



Prepoj

OK

č. cieľovej stanice

Nie



naprogramované tlačidlo "prenos"

Rozhovor s dvoma účastníkmi (konferencia)

Počas hovoru s jedným účastníkom je druhý účastník pridržený.



Konf

OK

Nie



naprogramované tlačidlo "konferenčný hovor"



Nie



rovnaké tlačidlo určené na zrušenie konferenčného hovoru a na návrat k prvému účastníkovi

ukončenie všetkých hovorov

Záruka

Tento dokument predstavuje služby, ktoré umožňujú telefónne prístroje zo škály Alcatel 4018/4019 pripojené do systému Alcatel OmniPCX Office alebo Alcatel OmniPCX Enterprise. Ďalšie informácie nájdete v návode na použitie zariadenia Alcatel 4018 (zariadenie IP) alebo 4019 (číselné zariadenie). Kontaktujte zodpovedného pracovníka. Upozornenie: Telefónny prístroj nesmie prísť do kontaktu s vodou. Prístroj však môžete očistiť jemne navlhčeným kúskom mäkkej látky. Nikdy nepoužívajte rozpúšťadlá, ktoré by mohli poškodiť plastový povrch prístroja. Na prístroj nikdy nestriekajte sprejové čistiace prostriedky. Slúchadlo telefónneho prístroja môže priťahovať kovové predmety, ktoré môžu byť nebezpečné pre ucho.

Označenia nie sú zmluvne dohodnuté a môžu byť upravené. Niektoré funkcie telefónu závisia od konfigurácie systému a aktivácie softvérového kľúča.

EC: My, spoločnosť Alcatel Business Systems, vyhlasujeme, že výrobok Alcatel 4018/4019 je v súlade so základnými požiadavkami Smernice 1999/5/CE Európskeho parlamentu a Rady. Kópiu originálu tohto vyhlásenia o zhode môžete získať od vášho dodávateľa.

Alcatel Business Systems si v záujme svojich zákazníkov vyhradzuje právo meniť bez predchádzajúceho oznámenia charakteristiky svojich výrobkov. Copyright © Alcatel Business Systems. 2004. Všetky práva vyhradené.

* závisia od vášho telefonického systému, kontaktujte zodpovedného pracovníka alebo si pozrite príslušný návod na použitie.



3GV19002SKAA010450